



ФЕДЕРАЛЬНАЯ СЛУЖБА
ГОСУДАРСТВЕННОЙ СТАТИСТИКИ

О туристских фирмах Волгоградской области



2021 год



ФЕДЕРАЛЬНАЯ СЛУЖБА
ГОСУДАРСТВЕННОЙ СТАТИСТИКИ

О туристских фирмах

Волгоградской области

2021 год

- 01 Количество туристских фирм Волгоградской области 2021 год
- 02 Количество туристских фирм по типам предприятий, в процентах
- 03 Число отправленных турфирмами туристов 2021 год
- 04 Число отправленных турфирмами туристов по типам предприятий, в процентах
- 05 Популярные направления отдыха туристов по Российской Федерации 2021 год, человек





ФЕДЕРАЛЬНАЯ СЛУЖБА
ГОСУДАРСТВЕННОЙ СТАТИСТИКИ

О туристских фирмах

Волгоградской области

2021 год

06

Популярные направления отдыха туристов по другим странам
2021 год, человек

07

Число турпакетов, реализованных населению
2021 год

08

Стоимость турпакетов, реализованных населению
2021 год

09

Основные экономические показатели туристских фирм
2021 год

10

Основные экономические показатели туристских фирм
2021 год





КОЛИЧЕСТВО ТУРИСТСКИХ ФИРМ ВОЛГОГРАДСКОЙ ОБЛАСТИ

2021 год

Всего, единиц

169

в том числе занимающихся:

туроператорской деятельностью

4

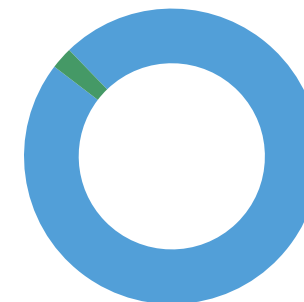
туроператорской и турагентской
деятельностью

21

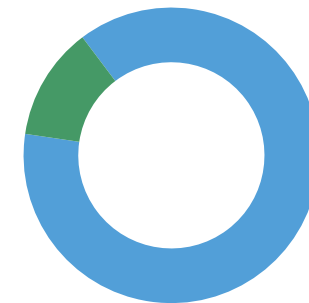
турагентской деятельностью

144

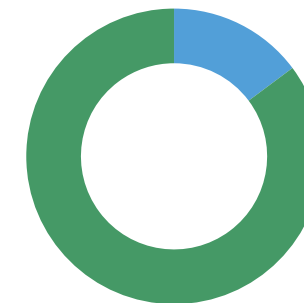
2,4%



12,4%



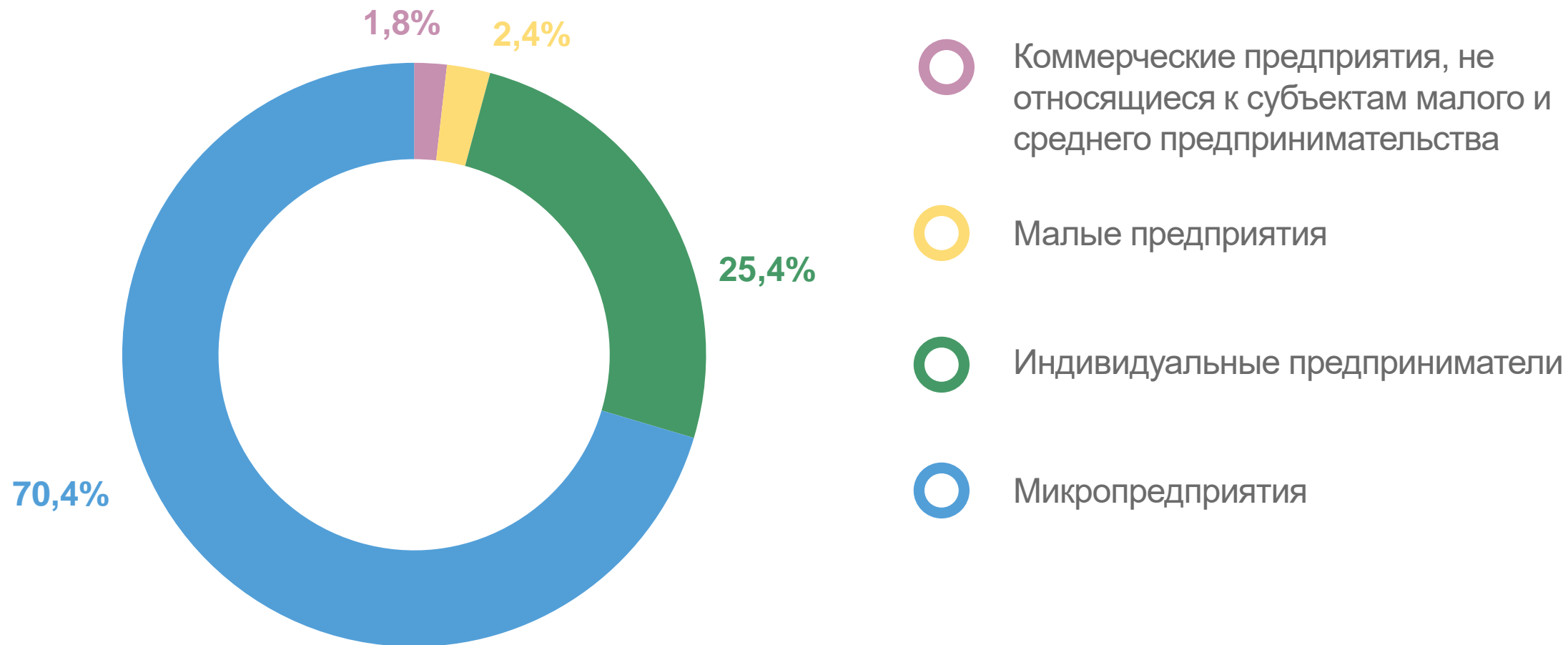
85,2%





КОЛИЧЕСТВО ТУРИСТСКИХ ФИРМ

2021 год, по типам предприятий, в процентах





ЧИСЛО ОТПРАВЛЕННЫХ ТУРФИРМАМИ ТУРИСТОВ

2021 год

Всего

70427 человек

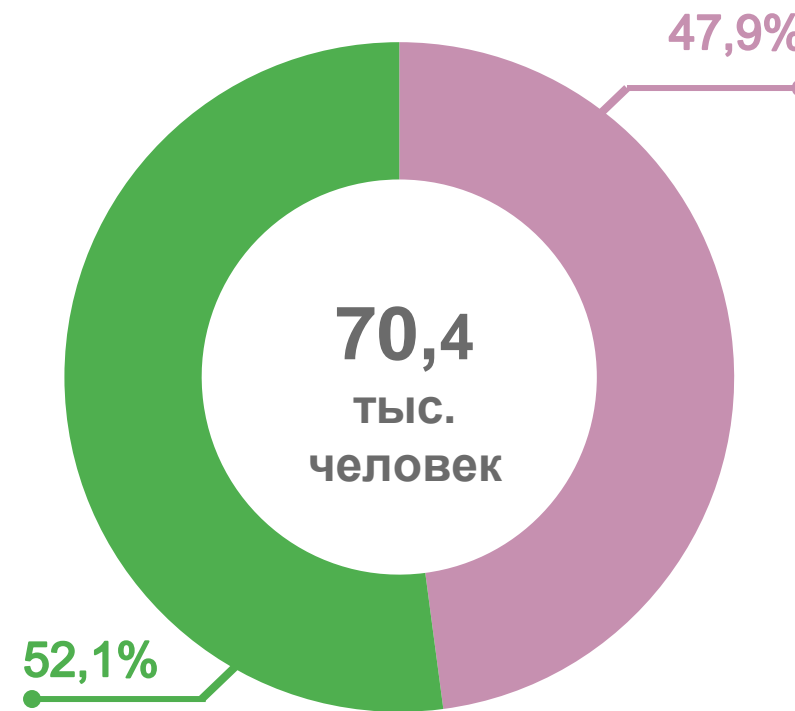
в том числе :



граждан Российской Федерации

70407 человек

граждан других стран

20 человек



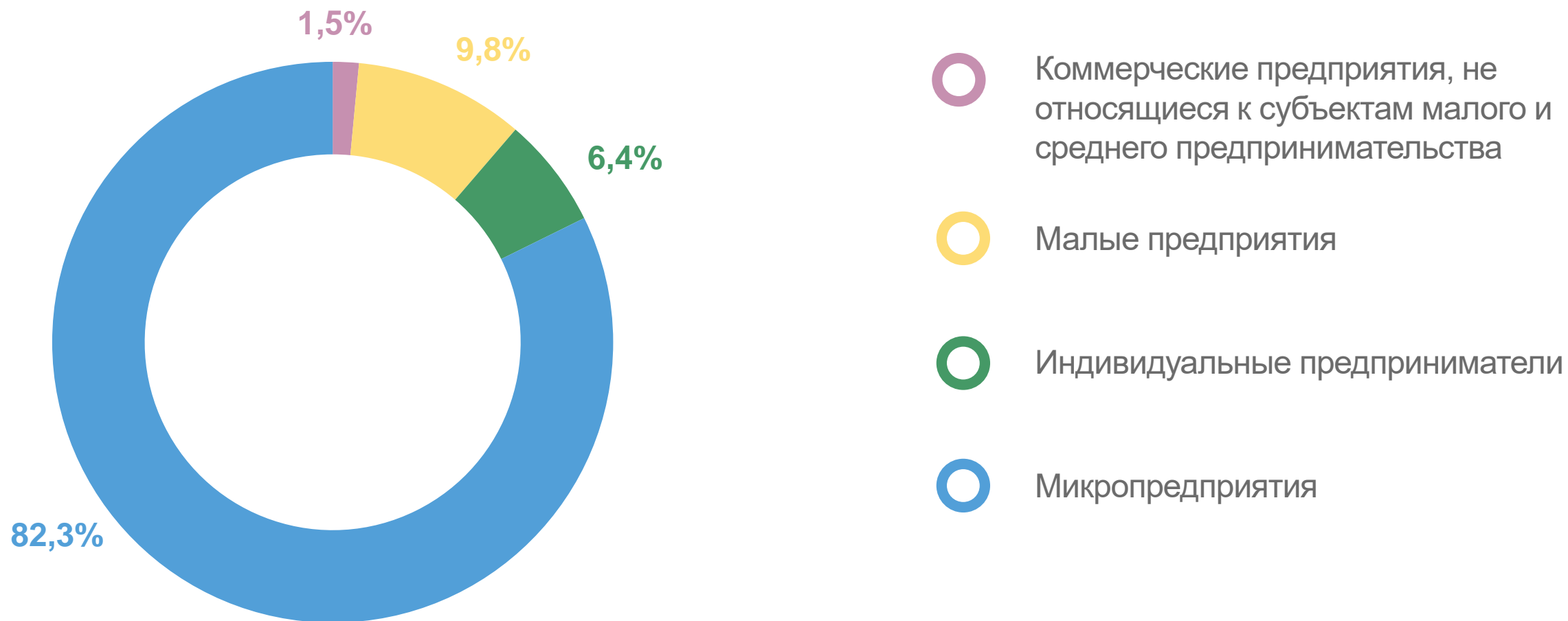
-  По Российской Федерации
-  По другим странам





ЧИСЛО ОТПРАВЛЕННЫХ ТУРФИРМАМИ ТУРИСТОВ

2021 год, по типам предприятий, в процентах





ПОПУЛЯРНЫЕ НАПРАВЛЕНИЯ ОТДЫХА ТУРИСТОВ

2021 год, человек

по Российской Федерации

Южный
федеральный округ **23 719**

Приволжский
федеральный округ **3 889**

Северо-Кавказский
федеральный округ **3 710**

Северо-Западный
федеральный округ **2 461**

Центральный
федеральный округ **1 892**

1. Краснодарский край – 13 163



2. Волгоградская область – 5 480



3. Республика Татарстан – 1 915



4. Республика Крым – 1 817



5. Ставропольский край – 1 791



6. Астраханская область – 1 740



7. Карачаево-Черкесская Республика – 1 617



8. г. Санкт-Петербург – 833



9. Ростовская область – 819



10. Калининградская область – 714





ПОПУЛЯРНЫЕ НАПРАВЛЕНИЯ ОТДЫХА ТУРИСТОВ

2021 год, человек

по другим странам

Государства СНГ **233**

Страны вне СНГ **33 497**

1. Турция – 23 306	
2. Египет – 4 762	
3. Куба - 946	
4. Кипр - 734	
5. Доминиканская Республика - 718	
6. ОАЭ - 703	
7. Абхазия - 671	
8. Мальдивы - 340	
9. Танзания - 308	
10. Мексика - 240	



ЧИСЛО ТУРПАКЕТОВ, РЕАЛИЗОВАННЫХ НАСЕЛЕНИЮ

2021 год

Всего

35 185 единиц

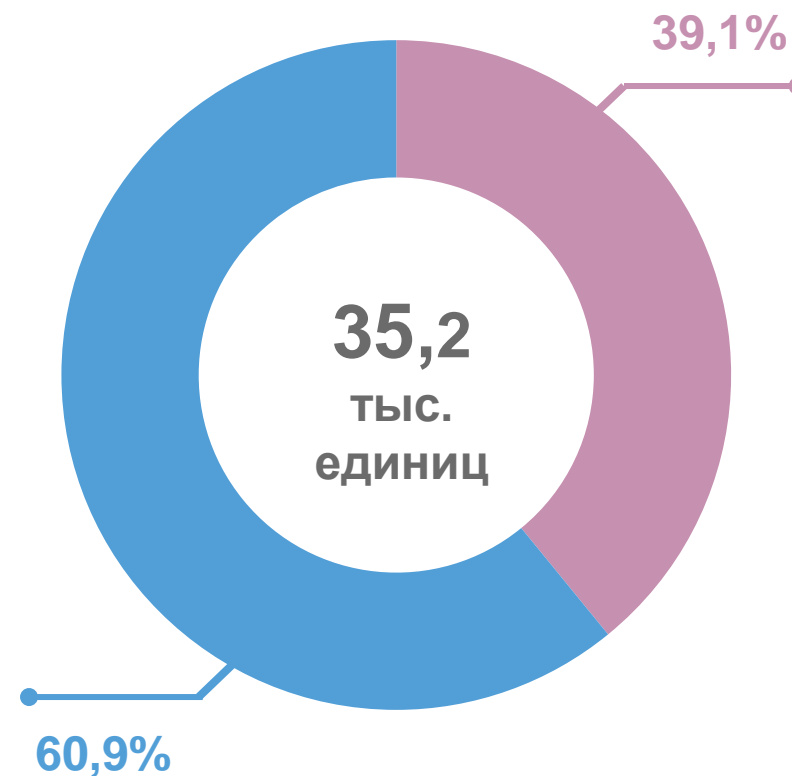
в том числе :

гражданам Российской Федерации

35 175 единиц

гражданам других стран

10 единиц



- По Российской Федерации
- По другим странам





СТОИМОСТЬ ТУРПАКЕТОВ, РЕАЛИЗОВАННЫХ НАСЕЛЕНИЮ

2021 год

Всего

2 534,3 млн рублей

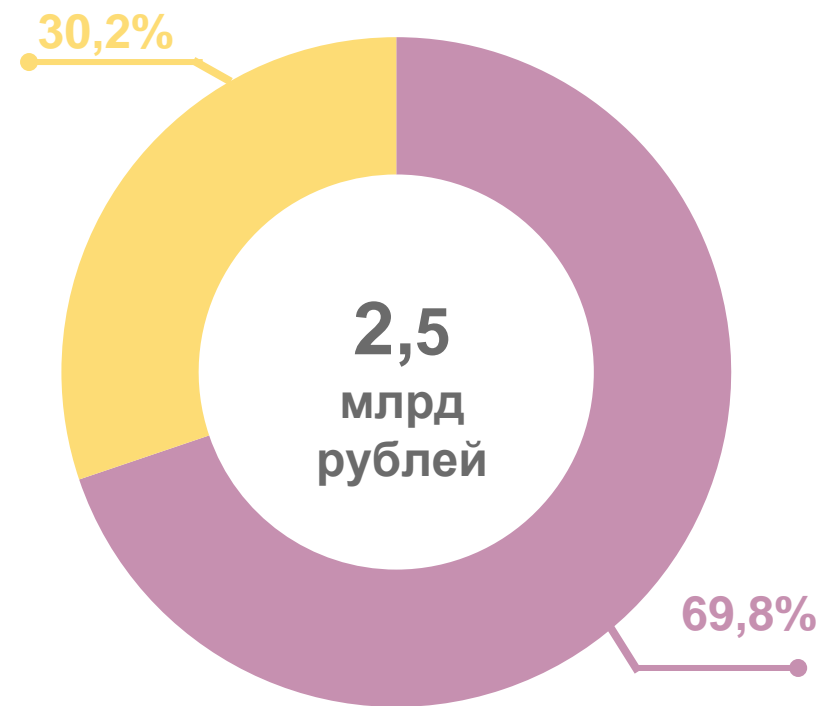
в том числе :

гражданам Российской Федерации

2 533,5 млн рублей

гражданам других стран

0,8 млн рублей



- По Российской Федерации
- По другим странам





ОСНОВНЫЕ ЭКОНОМИЧЕСКИЕ ПОКАЗАТЕЛИ ТУРИСТСКИХ ФИРМ

2021 год

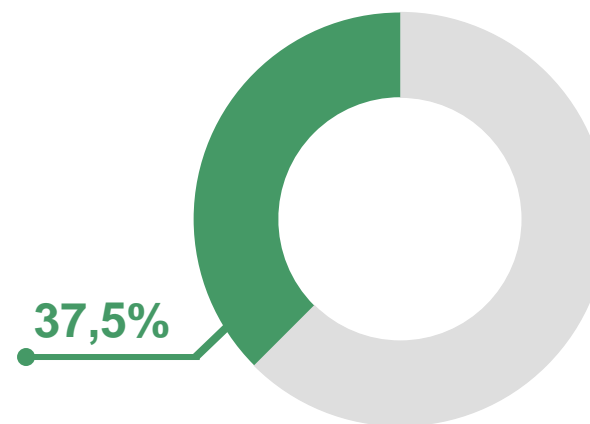
Средства, поступившие от реализации туристского продукта

386,5 млн рублей

ИЗ НИХ:

сумма комиссионных агентских
и иных вознаграждений

144,8 млн рублей





ОСНОВНЫЕ ЭКОНОМИЧЕСКИЕ ПОКАЗАТЕЛИ ТУРИСТСКИХ ФИРМ

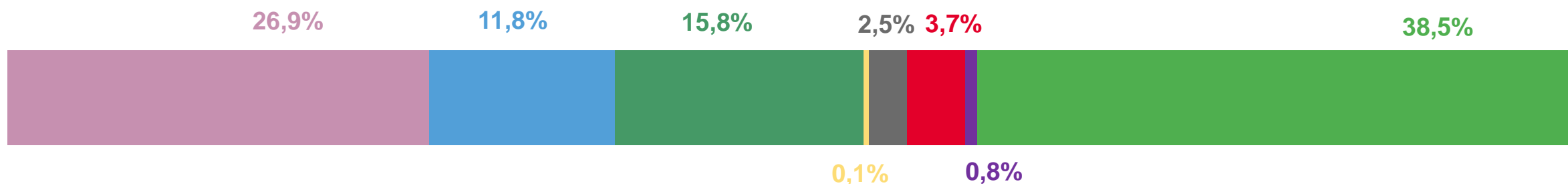
2021 год

Средства, перечисленные поставщикам
туристского продукта (резидентам)

за услуги, оказанные на территории Российской Федерации

млн рублей

207,3



■ размещение

■ транспортные услуги

■ спортивные и рекреационные услуги

■ бронирование, визовое обслуживание и оформление поездки

■ общественное питание

■ медицинские и оздоровительные услуги

■ культурно-просветительские, культурно-развлекательные и экскурсионные услуги

■ иные, используемые при производстве туристского продукта

